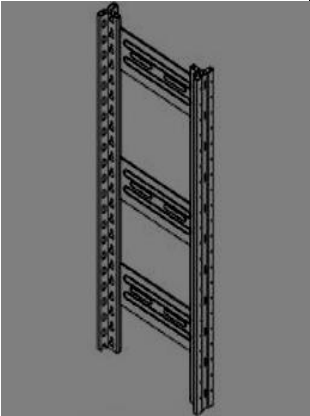


LISTINO SCAFFALATURA A RIPIANI TIPO "UNIZINC"

IMMAGINE	DESCRIZIONE	DIMENSIONE MM	CODICE	PREZZO €
	SPALLA	P. 300 x H. 2000	321002	13,70
		P. 300 x H. 2500	321006	16,16
		P. 300 x H. 3000	321010	19,76
		P. 300 x H. 3500	321014	22,62
		P. 300 x H. 4000	323018	30,56
		P. 300 x H. 4500	323022	33,50
		P. 400 x H. 2000	321022	14,44
		P. 400 x H. 2500	321026	16,90
		P. 400 x H. 3000	321030	20,72
		P. 400 x H. 3500	321034	23,60
		P. 400 x H. 4000	323078	31,78
		P. 400 x H. 4500	323082	34,72
		P. 500 x H. 2000	321042	15,12
		P. 500 x H. 2500	321046	17,60
		P. 500 x H. 3000	321050	21,64
		P. 500 x H. 3500	321054	24,51
		P. 500 x H. 4000	323138	32,93
		P. 500 x H. 4500	323142	35,86
		P. 600 x H. 2000	321062	15,78
		P. 600 x H. 2500	321066	18,25
		P. 600 x H. 3000	321070	22,53
		P. 600 x H. 3500	321074	25,40
		P. 600 x H. 4000	323198	34,02
		P. 600 x H. 4500	323202	37,00
		P. 700 x H. 2000	321082	16,50
		P. 700 x H. 2500	321086	18,97
		P. 700 x H. 3000	321090	23,50
		P. 700 x H. 3500	321094	26,35
		P. 700 x H. 4000	323258	35,21
		P. 700 x H. 4500	323262	38,17
		P. 800 x H. 2000	321102	17,21
		P. 800 x H. 2500	321106	19,67
P. 800 x H. 3000	321110	24,43		
P. 800 x H. 3500	321114	27,30		
P. 800 x H. 4000	323318	36,41		
P. 800 x H. 4500	323322	39,35		

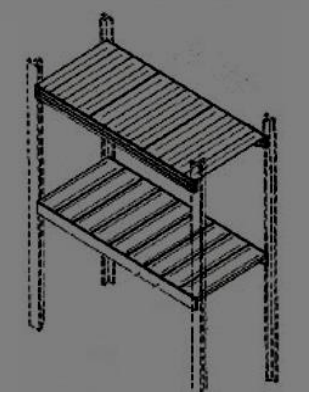
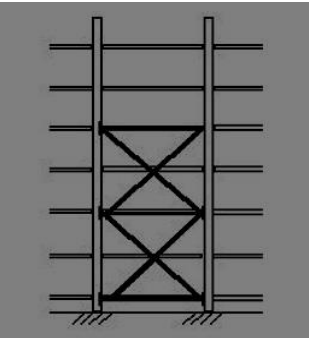
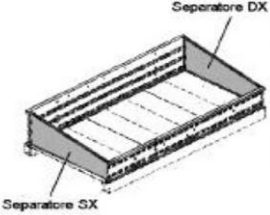
	<p>RIPIANO (Portata kg 200 c.u.d.)</p>	P. 300 x L. 900	310006	6,61
		P. 300 x L. 1200	310438	8,55
		P. 300 x L. 1500	310876	10,66
		P. 300 x L. 1800	311308	14,25
		P. 400 x L. 900	310030	7,30
		P. 400 x L. 1200	310462	9,47
		P. 400 x L. 1500	310900	11,82
		P. 400 x L. 1800	311332	15,64
		P. 500 x L. 900	310054	8,00
		P. 500 x L. 1200	310486	10,40
		P. 500 x L. 1500	310924	12,98
		P. 500 x L. 1800	311356	17,03
		P. 600 x L. 900	310087	10,16
		P. 600 x L. 1200	310519	13,30
		P. 600 x L. 1500	310957	18,04
		P. 600 x L. 1800	311380	21,40
		P. 700 x L. 900	310099	11,13
		P. 700 x L. 1200	310531	14,60
		P. 700 x L. 1500	310976	18,21
		P. 700 x L. 1800	311398	23,31
		P. 800 x L. 900	310111	12,10
P. 800 x L. 1200	310543	15,88		
P. 800 x L. 1500	310978	19,82		
P. 800 x L. 1800	311410	25,24		

IMMAGINE	DESCRIZIONE	DIMENSIONE MM	CODICE	PREZZO €
	<p>CROCIERA</p>	L. 900	30847	10,21
		L. 1200	30848	11,83
		L. 1500	30849	13,65
		L. 1800	30851	14,86

	CORRENTE DI BLOCCAGGIO	L. 900	33250	7,43
		L. 1200	33255	9,42
		L. 1500	33260	11,61
		L. 1800	33265	13,68
	CONTENITORI	L. 900	36180	6,80
		L. 1200	36182	9,00
		L. 1500	36184	11,24
		L. 1800	36186	13,50
	SEPARATORE DX	P. 300	36200	1,52
		P. 400	36204	1,95
		P. 500	36208	2,40

	SEPARATORE SX	P. 600	36212	2,86
		P. 700	36216	3,27
		P. 800	36220	3,73
		P. 300	36202	1,52
		P. 400	36206	1,95
		P. 500	36210	2,40
		P. 600	36214	2,86
		P. 700	36218	3,27
		P. 800	36222	3,73
		PORTAPREZZO MAGNETICO	100X50	33336
<p>NOTE Scaffalatura a muro: prevedere n° 1 crociera e n° 1 correnti di bloccaggio almeno una campata su cinque. Scaffalatura non a muro: prevedere n° 3 correnti di bloccaggio almeno una campata su cinque.</p>				
<p>I PREZZI SOPRA ESPOSTI SONO DA INTENDERSI OLTRE IVA</p>				